





Vizsgálódjunk közösen a komposztban!

feladatlap

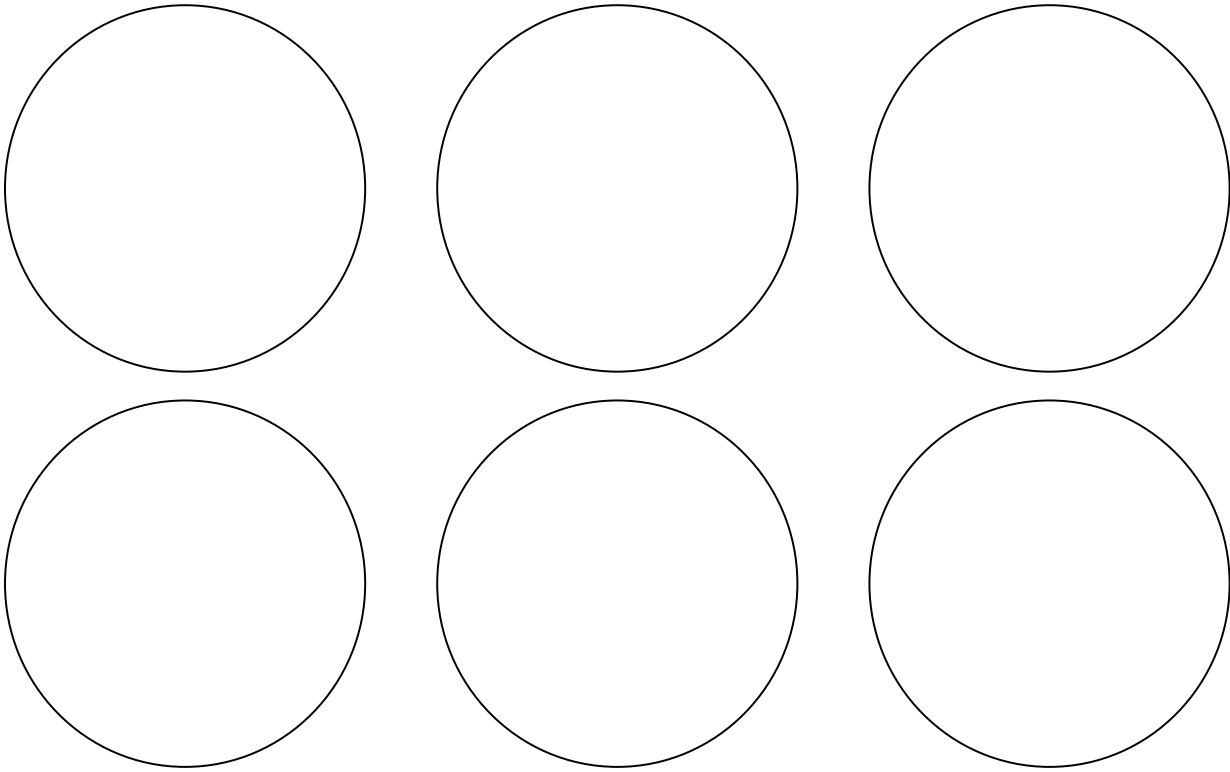


Vizsgálódjunk közösen a komposztban! Sok olyan apró élőlényt találhatunk benne, amelyek szabad szemmel nem, csak nagyítóval láthatók. Ha jobban megnézzük a komposzt-szemcséket, azt is ki tudjuk nyomozni, vajon milyen anyagokból keletkezhetett.

1. Jelöld pipával azt a kis állatot, amelyet megtaláltál a vizsgálódás során. Ha esetleg találtál más állatot is, rajzold le a körökbe vagy írd bele a nevét!



2. Milyen konyhai hulladékot, kerti növényt dobhatott az a háziasszony a komposztládájába, akitől az általad vizsgált komposztot kaptuk? Rajzold vagy írd bele a körökbe!



3. Találtál-e a mintában olyan anyagnak a maradványait is, amelynek nem szabadna a komposztban lennie, mert nem oda való? Sorold fel, mik voltak ezek!

.....

4. Általában milyen háztartási hulladékot LEHET komposztálni? Sorolj fel néhányat!

.....
.....
.....
.....

5. Milyen háztartási hulladékot NEM LEHET komposztálni? Sorolj fel néhányat!

.....
.....
.....
.....

6. Miért hasznos/fontos a házi komposztálás?

.....
.....

